











## Die Eishockey-Ausrüstung - sicher geschützt

Eishockey-Spieler tragen eine Schutzausrüstung. Diese stellen wir Ihnen gratis, samt Schlittschuhe und Stock, zur Verfügung (Depot). Auf was Sie bei einem späteren Kauf achten sollten.

	<u>Unterwäsche</u> mit angenehmen Tragekomfort (Eishockey-Kombi, Pyjama, Leggins, etc.).		<u>Tiefschutz</u> mit angenehmen Tragekomfort. Ausführung für Mädchen und Jungen.
	<u>Schienbeinschoner</u> Mit Schlittschuhe & Hosen anprobieren. Auf eine gute Befestigungsmöglichkeit achten.		<u>Strumpfhosen/Stulpen</u> Zum Bedecken der Schienbeinschoner.
	<u>Hosen</u> Mit Schienbeinschoner & Schlittschuhe anprobieren.		<u>Schlittschuhe</u> Auf Grösse, Breite und Halt achten. Wichtigstes Utensil im Hockey. Auf gute Qualität achten!
	<u>Brustpanzer</u> Mit Ellbogenschoner & Handschuhe anprobieren.		<u>Ellbogenschoner</u> Dürfen nicht verrutschen. Mit Handschuhe anprobieren.
	<u>Halsschutz</u> Idealerweise gepolstert & aus schnittfestem Material		<u>Ev. Zahnschutz</u>
	<u>Helm mit Visier</u> Gesichtsschutz muss am Kinn anliegen, alle Bänder fixiert sein. Auf Ohrschutz achten.		<u>Handschuhe</u> Grosse Beweglichkeit der Finger. Mit Ellbogenschoner anprobieren.
	<u>Hockeystock re oder li</u> Reicht auf Schlittschuhen vom Kinn bis max. zur Nasenspitze. Stockhärte an Spieler/in anpassen.		<u>Isolierband</u> Als Stockschutz & für Puck-Kontrolle. Vorzugsweise schwarz

Im Eishockey trägt der Torhüter eine andere Ausrüstung als der Feldspieler. Auch diese stellt der Club gratis zur Verfügung (Depot).